



# INDIAN SCHOOL AL WADI AL KABIR

FINAL EXAMINATION REVISION 2022- 2023

NAME:

DATE:

CLASS: II SEC:

SUBJECT: HINDI

I. दसखड़ी :

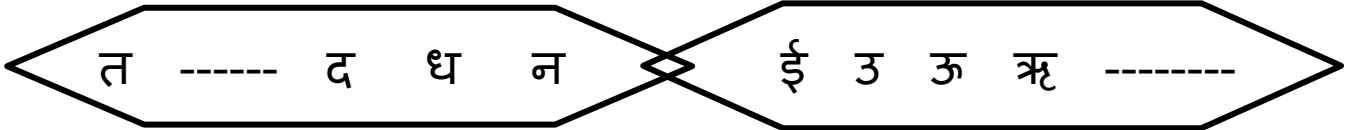
A. Tick (✓) the correct order of the given vowel sounds: (दसखड़ी)

<input type="checkbox"/>	थ	था	थी	थि	थु	थू	थे	थै	थो	थौ
<input type="checkbox"/>	ल	ला	लि	ली	लु	लू	ले	लै	लो	लौ
<input type="checkbox"/>	ज	जा	जि	जी	जु	जू	जे	जै	जो	जौ

B. Complete the given vowel sound: (दसखड़ी)

छ	छा	छि	छी	छु	छू	छे	-----	छो	छौ
---	----	----	----	----	----	----	-------	----	----

II. Fill in the blanks: [खाली जगह भरो- वर्णमाला]

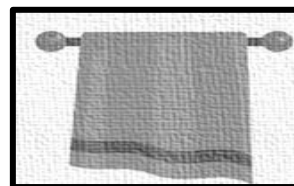


III. Join the letters and write full words: (जोड़कर लिखिए)

1. ट् + ओ + क् + अ + र् + ई =

2. म् + औ + स् + अ + म् + अ =

IV. Look at the pictures and write the Hindi words for them:




V. Put ओ (ो) or औ (ौ) matra to complete the words:

खिल\_\_ना



सर\_\_वर



VI. Write the opposite Gender: ( लिंग )

मोर

चूहा

VII.. Circle the correctly spelt words: (सही शब्द पर गोला लगाओ )

1. शैनः / शनैः / शःनै 2. छांव / छावँ / छाँव 3. पंखा / पखां / पखाँ

VIII. Choose the Pronoun (सर्वनाम) and Adjective (विशेषण) words and write them in the boxes:

गए हम समोसे ठीक

सर्वनाम

विशेषण

IX. Answer the following questions: प्रश्न -उत्तर (based on the lesson)

प्र.1 टोकरी में से क्या आ रही थी ? ( कुशब् / खुशब् )

प्र.2 सौरभ और गौरव ने किसका खेल खेला ? ( दौड़ / दौड )


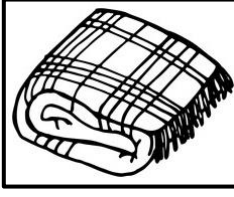
X. Write the Hindi names for the given English words:

again -

to wish -

flute-

**XI. Circle the Hindi words for the given pictures from the grid and write them in the boxes:**



बां	री	कं
पूँ	व	ब
माँ	छ	ल

**XII. खाली जगह भरिए- (based on the lesson)**

1. गौरी मौसी हमको ----- पर ले गईं । (घर / पिकनिक)
2. हम सब नौका से नदी पार ----- में गए । (आशरम / आश्रम)

**XIII. Tick the correct matra : (सही मात्रा चुनिए)**

ऊट    ँ    ं    सुदर -    ँ    ं

**XIV. Change the Noun number and rewrite the sentences:**

(वचन बदलकर वाक्य फिर से लिखिए)

1. वह घड़ी बड़ी है । उ.

2. बुढ़िया बैठी है । उ.

**XV. Frame sentences using the given words:(वाक्य बनाओ)**

गई



कौआ



**XVI. Change the Noun number: (वचन बदलो)**

एकवचन

बहन

मछली

डलिया

तितली


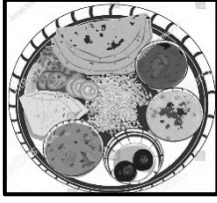
बहुवचन

**XVII. Look at the picture and fill in the blanks: ( चित्रवर्णन )**




1. एक ----- साइकिल चला रही है । ( लड़का / लड़की )
2. चित्र में कई----- हैं । ( पेड़ / फूल )
3. कुछ लोग बेंच पर ----- हैं । ( खड़े / बैठे )
4. रेखा के हाथ में ----- है । ( अखबार / किताब )
5. यहाँ एक ----- भी है । ( बिल्ली / कुत्ता )
6. चित्र में- घर, बच्चे, पक्षी, विमान हैं । ----- (सही / गलत)

**XVIII. Match the pictures with sound of ओ / औ:**




ओ  
औ



**XIX. Read the passage carefully and answer the questions given below:**

राजू हमेशा (always) सच बोलता था और बड़ों की बात मानता था। घर के कामों में राजू अपनी माँ की मदद भी करता था। राजू को पढ़ाई करना बहुत अच्छा लगता था। राजू की माँ अध्यापिका थी। राजू की छोटी बहन का नाम मीना था। वह बहुत नटखट थी।



प्र.1 राजू को क्या करना बहुत अच्छा लगता था?

उ.

**Fill in the blanks: (खाली जगह भरो)**

1. राजू की माँ ----- थी।

2. घर के कामों में राजू अपनी माँ की ----- भी करता था।

➤ सही (✓) या गलत (X) निशान लगाओ -

1. राजू हमेशा सच बोलता था।

2. मीना बहुत नटखट थी।